



# HSW 9<sup>®</sup>

HSW 9; Hartschaum-  
winkelprofile 9 mm; weiß

## Dachrandverkleidung aus Vollkunststoff - 9 mm stark

### Anwendung:

Das **HSW 9** Profilprogramm bietet hochwertige Kunststoffprofile zum verkleiden von:

- Dachüberstand ■ Dachrand
- Dachgaube ■ Fensterlaibungen
- Für Neubau und Renovierung ■ Im Innen- und Außenbereich

### System: Hartschaumwinkelprofile und Hartschaumflachprofile

- Große Auswahl an Farben und Formen
- Seit mehr als 40 Jahren erfolgreich im Einsatz
- Komplettsortiment: Profile, Zubehör und Befestigungstechnik

### Material:

Kunststoff in Fensterqualität aus weichmacherfreiem hart-PVC in Verbindung mit einer 8 mm starken PVC-Hartschaum-trägerschicht.

**Vorteile:** äußerst stabil · hohe Wärmeisolierung · leicht zu reinigen · kein Verrotten · nie mehr streichen


### Maße:

Deckbreite: 150 - 400 mm, Profilstärke: 9 mm, Längen: 6 m, Sonderlängen und Sonderbreiten auf Anfrage möglich



### Hartschaum-Winkel-profile – 9 mm stark

150 x 35; 175 x 35; 200 x 35;  
230 x 35; 250 x 35; 275 x 35;  
300 x 35; 400 x 35 mm



### Hartschaum-Flach-profile – 9 mm stark

100 mm, 150 mm,  
215 mm, 300 mm



### Außeneckstück für Hartschaumprofile

90 - 300 mm lang



### Inneneckstück für Hartschaumprofile

90 - 300 mm lang



### Zwischenstück für Hartschaumprofile

90 - 300 mm lang



### Color-Nagel „Poly-Top-Nail“

50 mm



### Fassadenschraube V4A Edelstahl

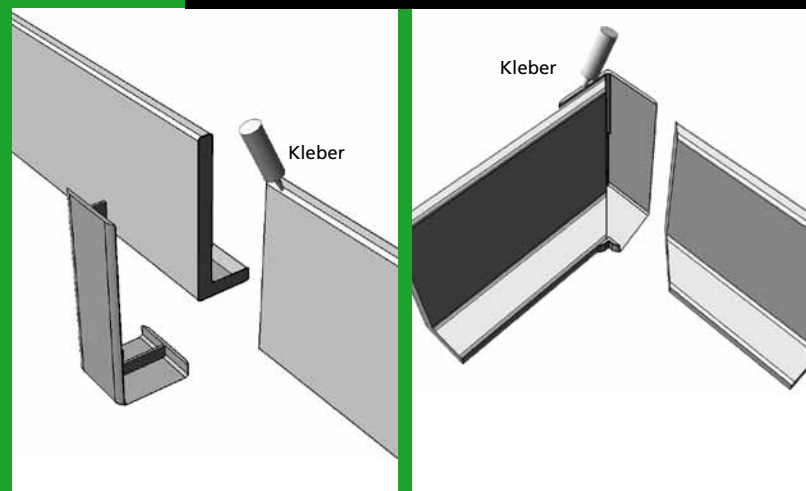
5,5 x 45 mm Torxaufnahme,  
kopplackiert, weiß



## Die Montage, schnell, einfach, passgenau


Das Komplettsystem **HSW 9** bietet Ihnen alles für eine saubere und einfache Montage. Alle Hartschaumprofile sind mit Oberflächenschutzfolie gegen Beschädigungen versehen. Die Folien müssen nach der Montage abgezogen werden. Die Verbindungsstücke – Außenecke, Zwischenstück und Inneneckstück garantieren einen optisch formschönen Übergang an den Profilenden und werden mittels einseitiger Verklebung verbunden. Die Profilbefestigung mit der V4A Fassadenschraube (Torx) sollte einen Abstand von 30 cm nicht überschreiten.

Wir empfehlen eine etwas größere Bohrung für den Ausgleich der Längenausdehnung bei Temperaturänderungen. Zur Bearbeitung der Profile können übliche Werkzeuge aus der Holzbearbeitung verwendet werden. Zum Sägen empfehlen wir ein feinzahniges Sägeblatt.




## Die Farben

### Uni-Farben



weiß cremeweiß hellgrau

### Dekor-Folien



cremeweiß silbergrau basaltgrau anthrazit golden oak eiche dunkel sapeli moosgrün dunkelgrün

Weitere Farben und Dekore auf Anfrage



### Ferdinand Stükerjürgen GmbH & Co. KG · Kunststoffwerk

Grüner Weg 4 · 33397 Rietberg-Varensell  
Telefon +49 (0) 5244-4040 · Fax +49 (0) 5244-404-244  
E-Mail: p710@stuekerjuergen.de  
Internet: www.fs.stuekerjuergen.de

Adresse des Fachhandels